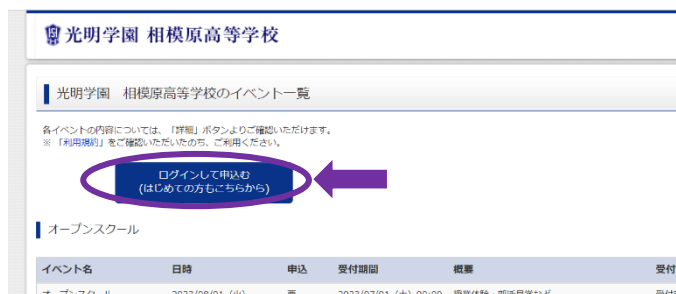


# イベント予約 ～ユーザ ID(メールアドレス)の登録について～

1. スマートフォン・タブレット・パソコンのメールアドレスをご登録いただけます。  
当校からのお知らせ等がいつでも受信できるアドレスでご登録をお願いいたします。
2. @e-shiharai.net からのメールを受信できるよう迷惑メールフィルター設定等を確認してください。
3. 登録されるメールアドレス・パスワードについては各自、お忘れのないようお控えをお願いいたします。登録内容を当校でお調べすることはできません。

## 登録手順

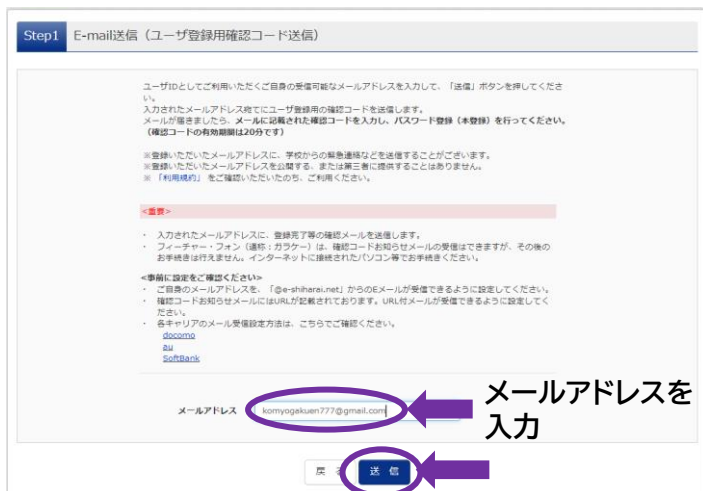
- ① イベント一覧画面「ログインして申し込む(初めてのの方もこちらから)」を選択します。



- ② 「はじめての方はこちら」を選択します。



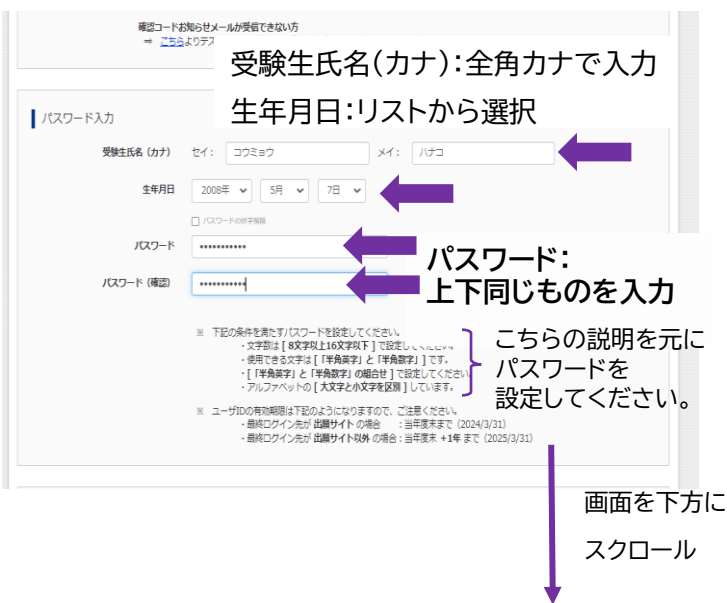
- ③ 登録したいメールアドレスを入力後、「送信」ボタンを選択します。



- ④ ③で指定したメールアドレスに確認コードが届きます。メールをご確認のうえ、コードを入力します。



- ⑤ 画面を下方にスクロールし、次の入力を行います。



[次ページへ続く]

- ⑥ 画面を下方にスクロールし、mcID(共通 ID)登録(はい/いいえ)を選択後、同意するにチェックを入れて「登録」ボタンを選択します。

mcID(共通 ID)について  
 「はい」を選択すると、miraicompass を導入している他校のサービス(説明会申し込み等)にも同じ ID とパスワードでログインできます。  
 不要な場合は「いいえ」を選択してください。

- ⑦ ID 登録が完了です。登録したメールアドレス・パスワードはお忘れの無いようお願いいたします。

※登録内容を当校でお調べすることはできません。

ログイン画面

●登録したユーザ ID(メールアドレス)について●

次の用途で利用することができます

- ・当校のイベント(学校説明会、個別相談会等)に申込をされる場合
- ・当校の入学試験に出願される場合

※mcID(共通 ID)で登録された場合は他校のイベント・出願にも利用できます。

1つの ID(メールアドレス)で複数受験生の登録が可能です。  
 必要に応じて、次ページの補足資料をご参照ください。

# 補足資料 ID(メールアドレス)登録

～複数受験生の登録について～

1つのユーザ ID(メールアドレス)で複数受験生の登録を行うことが可能です。  
同一世帯のご家族を登録される場合等は以下の手順をご確認ください。

①お1人目のユーザ ID(メールアドレス)登録を終えたら、ログインをします。

光明学園 相模原高等学校

光明学園 相模原高等学校 のイベント申込へようこそ

【はじめて手続される方へ】

- ユーザID (メールアドレス) をはじめて登録される方は、下のボタンをクリックしてください。
- miraicompassサイトでmcID (共通ID) として登録された方は、ログインにお進みください。

はじめての方はこちら

【ユーザID登録がお済みの方へ】

- 登録済みのユーザID (メールアドレス) 、パスワードを入力の上、「ログイン」をクリックしてください。
- メールアドレスの変更を希望される場合は、ログイン後、「メールアドレス変更」より変更してください。

メールアドレス

komyogakuen777@komyo.ed.jp

パスワード  パスワードの伏字解除

\*\*\*\*\*

ログイン

学校からのお知らせ

- ご登録いただくユーザID (メールアドレス) はイベント予約および、インターネット出願の際に使用することができます。メールアドレス、パスワードについては必ずお忘れの無いようお控えください。既に他校のお申込み等でmcID(共通ID) を登録されている場合は、ログインへお進みください。
- 双子の受験生等、同じユーザID (メールアドレス) で2名様以上登録された場合は、お1人目のご登録後、ログインを行い画面右上メニューの「受験生情報変更」より追加登録してください。

システムに関するお知らせ

2022年06月01日: ■重要■本番メンテナンスのお知らせ【6月28日(火)13:00～20:00(予定)】

登録したメールアドレスとパスワードを入力してログイン

②受験生を選択します

受験生選択

受験生を追加したい方はこちら

受験生を選択してください。

コウミョウ ハナコ  
2024/03/31まで有効

※ ユーザIDの有効期限は下記の通り更新されますので、ご注意ください。  
・最終ログイン先が 出願サイト の場合 : 当年度末まで (2023/3/31)  
・最終ログイン先が 出願サイト以外 の場合 : 当年度末 +1年 まで (2024/3/31)

③画面右上の「受験生情報変更」を選択します。

光明学園 相模原高等学校

イベント一覧 (マイページ) ログイン情報変更 受験生情報変更 ログアウト

コウミョウ ハナコ さん

イベント一覧 (マイページ) > イベント詳細画面 > イベント参加者情報の入力 > イベント申込内容の確認 > イベント申込完了

Step1 光明学園 相模原高等学校 (テスト) のイベント一覧 (マイページ)

申込履歴・配信メールを確認する

オープンスクール

③「受験生追加」を選択し、追加したい受験生の氏名(カナ)・生年月日を入力後、「登録」を選択します。

④ 追加完了のメッセージが出たら「受験生切替」を選択します。

⑤ 受験生選択画面から、対象の受験生を選択できるようになります。

⑥ 選択後も、「受験生切替」でいつでも切替を行うことができます。

Step1 光明学園 相模原高等学校 (テスト) のイベント一覧 (マイページ)

申込履歴・配信メールを確認する

オープンスクール